

Anleitung: Anmeldung zur mb live Veranstaltung

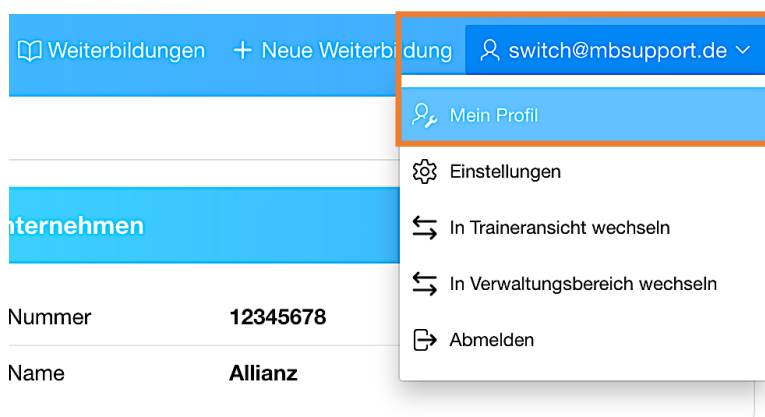
1. Melden Sie sich in SwitchYou an



Über folgenden Link gelangen Sie zur Anmeldeseite: <https://portal.switchyou.de>

Geben Sie entweder Ihre Anmeldedaten ein und melden sich direkt an oder registrieren Sie sich neu, falls Sie noch keinen SwitchYou Account haben.

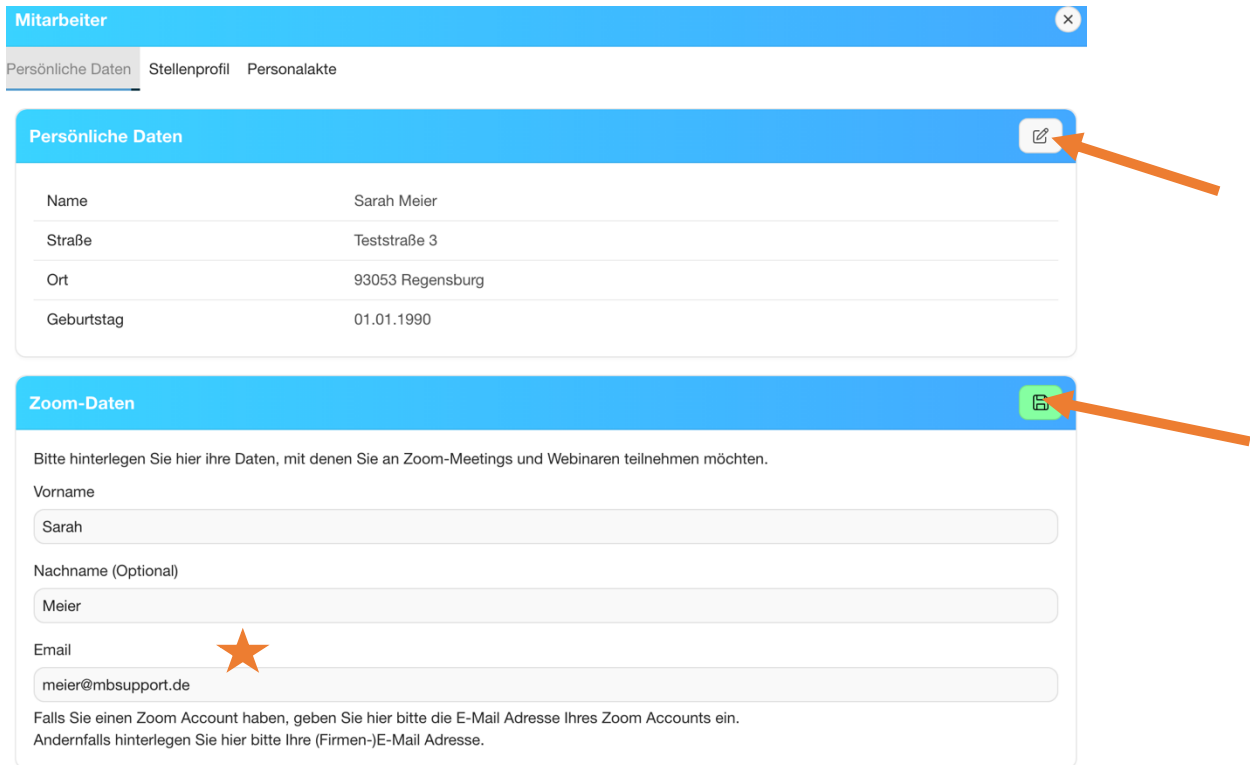
2. Hinterlegen Sie unter „Mein Profil“ Ihre Daten



Haben Sie sich in SwitchYou angemeldet, klicken Sie auf Ihren Anmeldenamen rechts oben und gehen anschließend auf „Mein Profil“.

3. Speichern Sie Ihre Zoom-Daten

Folgende Maske erscheint:



Mitarbeiter [X]

Persönliche Daten | Stellenprofil | Personalakte

Persönliche Daten [Edit Icon]


Name	Sarah Meier
Straße	Teststraße 3
Ort	93053 Regensburg
Geburtstag	01.01.1990

Zoom-Daten [Save Icon]

Bitte hinterlegen Sie hier ihre Daten, mit denen Sie an Zoom-Meetings und Webinaren teilnehmen möchten.


Vorname
Sarah

Nachname (Optional)
Meier

Email 
meier@mbsupport.de


Falls Sie einen Zoom Account haben, geben Sie hier bitte die E-Mail Adresse Ihres Zoom Accounts ein.
Andernfalls hinterlegen Sie hier bitte Ihre (Firmen-)E-Mail Adresse.

Falls Sie Ihre persönlichen Daten noch nicht hinterlegt haben, gehen Sie auf das Stift Symbol und geben Sie diese ein. Vergessen Sie das Speichern der Daten nicht.

Füllen Sie nun Ihre Zoom Daten aus. **Hier ist besonders die E-Mail-Adresse wichtig.** 
Auf diese E-Mail-Adresse wird Ihr persönlicher Zoom Link für die mb live Veranstaltung ausgestellt. Speichern Sie die Daten abschließend über das grüne Speichern Symbol.

Durch die Hinterlegung Ihrer Zoom Daten verknüpfen Sie Ihren Zoom Account nicht mit SwitchYou. Die hinterlegten Daten werden lediglich für die Registrierung für ein Zoom-Meeting/Webinar verwendet.

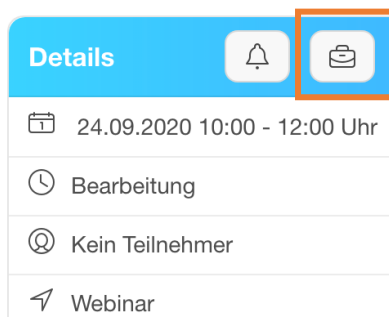
4. Öffnen Sie die mb Live Veranstaltung



Über den Button „Weiterbildungen“ können Sie die mb live Veranstaltung aufrufen.

Öffnen Sie die Veranstaltung durch einen Klick auf den Veranstaltungsnamen.

5. Melden Sie sich als Teilnehmer*in für die Veranstaltung an



Klicken Sie in der Veranstaltung nun auf den Button „Teilnehmen“.

6. Es wird ein individueller Link für Sie generiert

Sobald Sie als Teilnehmer*in für die Veranstaltung in SwitchYou gespeichert sind, wird ein individueller Link für Sie generiert, mit dem Sie der mb live Veranstaltung beitreten können. Diesen Link erhalten Sie zum einen per E-Mail und zum anderen finden Sie den Link in SwitchYou bei der mb live Veranstaltung unter den Zoom Details hinterlegt.

Details ✕ 🔄

📅 24.09.2020 10:00 - 12:00 Uhr

🕒 Bearbeitung

👤 Teilnehmer

📌 Webinar

- 👤 Susanne Weigert
- 👤 Stefan Penzkofer
- 👤 Frederik Baron
- 👤 Sarah Meier
- 👤 Martin Böddecke
- 👤 Martin Bengler
- 👤 Kerstin Kraus

€ kostenfrei

2,00 Stunden
Allgemein
mb Live

Zoom-Link

Persönlicher Link. Bitte nicht an Dritte weitergeben!

<https://mbsupport.zoom.us/j/9365...>

Der Zoom-Link, der Ihnen zur Verfügung gestellt wird, enthält die Informationen, die unter „Mein Profil“ zum Zeitpunkt der Registrierung hinterlegt waren. Eine spätere Änderung wirkt sich nicht auf eine bereits erfolgte Registrierung aus und ändert nicht die Daten von alten Registrierungen.

Wichtiger Hinweis:

Dieser Link ist auf Sie persönlich zugestellt und kann nicht auf andere übertragen werden! Bitte schicken Sie den Link daher keinesfalls an andere Personen weiter. Andernfalls können wir die Ausstellung eines Zertifikats über IDD Zeiten nicht sicherstellen!